

NOS FORMATIONS EN BUREAUTIQUE AVEC ENI BUREAUTIQUE



INFORMATIONS PRATIQUES

PUBLIC CIBLE ET PRÉREQUIS



Public: Particuliers et professionnels

Prérequis : Sans

MÉTHODE ACTIVE DES APPRENTISSAGES



Une théorie réduite à l'essentiel pour un maximum de mises en application sur votre projet.

Les maîtres mots sont l'interaction, la participation et la démonstration

Un investissement personnel est demandé aux participants afin de réaliser le plan d'action de la certification.

LES AVANTAGES DE LA FORMATION



Des formats aux choix, des programmes adaptés

Un groupe réduit de participants pour favoriser les échanges

Un format court pour booster votre projet

Une équipe pédagogique de formateurs professionnels d'adultes spécialisés dans la bureautique

Des formateurs bienveillants, à votre écoute, tous entrepreneurs eux-même

Un accueil pédagogique confortable à Saint-Gilles-Les-Bains

Mise à disposition de PC

Un accompagnement jusqu'à l'obtention de la certification

INFORMATIONS PRATIQUES



LIEU DE LA FORMATION

3, Rue des pêches cavales-
97434 Saint-Gilles-les-Bains



ACCUEIL DES PERSONNES EN SITUATION DE HANDICAP

Contactez Madame Reynaud, référente handicap de CONSEIL RÉUNION 974, pour un entretien afin de mettre en oeuvre des moyens logistiques, matériels, humains, pédagogiques, spécifiques et adaptés à votre situation: conseilreunion974@gmail.com- 06 93 06 00 17



DÉLAIS D'ACCÈS :

Délais d'inscription pour entrer en formation
De 2 jours à 31 jours



CERTIFICATION DE COMPÉTENCE PROFESSIONNELLE VISÉE

"Certification bureautique ENI"
inscrite au Répertoire Spécifique



CONSEIL REUNION 974

Numéro SIRET: 80532924000024

Numéro de déclaration d'activité: 04973171297 (La Réunion)



CONTACTEZ-NOUS

Nous sommes à votre disposition !



Barbara REYNAUD -Gérante et coordinatrice des formations

Tél: 06 93 06 00 17

conseilreunion974@gmail.com

www.conseilreunion974@gmail.com





FORMATION + CERTIFICATION ENI BUREAUTIQUE



- Accueil tous publics (accessibilité au public porteur de handicaps)
- Tous niveaux
- Prérequis: Voir fiche descriptive ci-jointe
- En présentiel
- En collectif (individuel sur demande)
- Délai d'accès de 02 à 31 jours
- Nombre d'heures : 12h

Tarif: 840 euros par participant

Tous financeurs: CPF,OPCO, FAF, Pôle Emploi

Intra-entreprise: nous consulter

Renseignements et inscriptions:

06 93 06 00 17 - Barbara Reynaud
conseilreunion974@gmail.com

"FORMATION BUREAUTIQUE" - En distanciel

EXCEL INITIATION 12h



FORMATION + CERTIFICATION ENI BUREAUTIQUE



- Accueil tous publics (accessibilité au public porteur de handicaps)
- Tous niveaux
- Prérequis: Voir fiche descriptive ci-jointe
- En distanciel
- En collectif (individuel sur demande)
- Délai d'accès de 02 à 31 jours
- Nombre d'heures : 12h

Tarif: 600 euros par participant

Tous financeurs: CPF,OPCO, FAF, Pôle Emploi
Intra-entreprise: nous consulter

Renseignements et inscriptions:

06 93 06 00 17 - Barbara Reynaud
conseilreunion974@gmail.com

OBJECTIF DE LA FORMATION

Créer, modifier et mettre en forme un tableau contenant des formules de calcul simples

Maîtriser les fonctions avancées de calculs et de mise en page

Créer, modifier un graphique simple

Créer, alimenter et exploiter une base de données

PROGRAMME DE LA FORMATION

Module 1: IDENTIFIER L'INTERFACE D'EXCEL ET SA TERMINOLOGIE

- Présentation de l'environnement
- Se déplacer dans un classeur, sélectionner des plages de cellules
- Saisir du texte, des nombres, des dates
- Mettre en forme les cellules (police, alignement, encadrement, nombres)

Module 2: NAVIGUER DANS LE TABLEUR D'EXCEL

- Supprimer, déplacer, copier une plage de cellules
- Saisir une formule arithmétique
- Utiliser la fonction somme automatique
- Ouvrir, fermer, créer, enregistrer un classeur

Module 3: SAISIR ET IMPORTER DES DONNEES

- Structurer une base de données
- Trier sur un ou plusieurs champs
- Filtrer sur une ou plusieurs valeurs d'un champ et sur un ou plusieurs champs
- L'avantage d'Instagram et de son format publicitaire

EVALUATION - CERTIFICATION ENI BUREAUTIQUE



FORMATION + CERTIFICATION ENI BUREAUTIQUE



- Accueil tous publics (accessibilité au public porteur de handicaps)
- Tous niveaux
- Prérequis: Voir fiche descriptive ci-jointe
- En présentiel
- En collectif (individuel sur demande)
- Délai d'accès de 02 à 31 jours
- Nombre d'heures : 22h

Tarif: 1540 euros par participant

Tous financeurs: CPF,OPCO, FAF, Pôle Emploi
Intra-entreprise: nous consulter

Renseignements et inscriptions:

06 93 06 00 17 - Barbara Reynaud
conseilreunion974@gmail.com



CONSEIL
RÉUNION
974

"FORMATION BUREAUTIQUE" - En distanciel

EXCEL INITIATION 22h



FORMATION + CERTIFICATION ENI BUREAUTIQUE



- Accueil tous publics (accessibilité au public porteur de handicaps)
- Tous niveaux
- Prérequis: Voir fiche descriptive ci-jointe
- En distanciel
- En collectif (individuel sur demande)
- Délai d'accès de 02 à 31 jours
- Nombre d'heures : 22h

Tarif: 1100 euros par participant

Tous financeurs: CPF,OPCO, FAF, Pôle Emploi
Intra-entreprise: nous consulter

Renseignements et inscriptions:

06 93 06 00 17 - Barbara Reynaud
conseilreunion974@gmail.com

OBJECTIF DE LA FORMATION

Créer, modifier et mettre en forme un tableau contenant des formules de calcul simple

Maîtriser les fonctions avancées de calculs et de mise en page

Créer, modifier un graphique simple

Créer, alimenter et exploiter une base de données

PROGRAMME DE LA FORMATION

Module 1: IDENTIFIER L'INTERFACE D'EXCEL ET SA TERMINOLOGIE

- Présentation de l'environnement
- Se déplacer dans un classeur, sélectionner des plages de cellules
- Saisir du texte, des nombres, des dates
- Mettre en forme les cellules (police, alignement, encadrement, nombres)

Module 2: NAVIGUER DANS LE TABLEUR D'EXCEL

- Supprimer, déplacer, copier une plage de cellules
- Saisir une formule arithmétique
- Utiliser la fonction somme automatique
- Ouvrir, fermer, créer, enregistrer un classeur

Module 3: SAISIR ET IMPORTER DES DONNEES

- Structurer une base de données
- Trier sur un ou plusieurs champs
- Filtrer sur une ou plusieurs valeurs d'un champ et sur un ou plusieurs champs

Module 4: SAISIR DES FORMULES ET FONCTIONS

- Insérer la date avec/sans mise à jour automatique
- Gérer le format des dates
- Créer une formule conditionnelle
- Utiliser les fonctions statistiques simples (min, max ...)
- Gérer une mise en forme conditionnelle
- Nommer une plage de cellules, définir des coordonnées absolues
- Gérer les lignes/colonnes figées à l'écran / répétées à l'impression
- Personnaliser les en-têtes et pieds de page
- Insérer des sauts de pages manuels
- Insérer une zone d'impression

EVALUATION - CERTIFICATION ENI BUREAUTIQUE



FORMATION + CERTIFICATION ENI BUREAUTIQUE



- Accueil tous publics (accessibilité au public porteur de handicaps)
- Tous niveaux
- Prérequis: Voir fiche descriptive ci-jointe
- En présentiel
- En collectif (individuel sur demande)
- Délai d'accès de 02 à 31 jours
- Nombre d'heures : 35h

Tarif: 2450 euros par participant

Tous financeurs: CPF,OPCO, FAF, Pôle Emploi
Intra-entreprise: nous consulter

Renseignements et inscriptions:

06 93 06 00 17 - Barbara Reynaud
conseilreunion974@gmail.com



FORMATION + CERTIFICATION ENI BUREAUTIQUE



- Accueil tous publics (accessibilité au public porteur de handicaps)
- Tous niveaux
- Prérequis: Voir fiche descriptive ci-jointe
- En distanciel
- En collectif (individuel sur demande)
- Délai d'accès de 02 à 31 jours
- Nombre d'heures : 35h

Tarif: 1750 euros par participant

Tous financeurs: CPF,OPCO, FAF, Pôle Emploi

Intra-entreprise: nous consulter

Renseignements et inscriptions:

06 93 06 00 17 - Barbara Reynaud
conseilreunion974@gmail.com

OBJECTIF DE LA FORMATION

Créer, modifier et mettre en forme un tableau contenant des formules de calcul simples

Maîtriser les fonctions avancées de calculs et de mise en page

Créer, modifier un graphique simple

Créer, alimenter et exploiter une base de données

Mettre en forme des feuilles de calculs

Créer des graphiques élaborés

Analyser les tableaux graphiques

PROGRAMME DE LA FORMATION

Module 1: IDENTIFIER L'INTERFACE D'EXCEL ET SA TERMINOLOGIE

- Définir des règles de mise en forme conditionnelle.
- Faciliter et contrôler la saisie avec la validation de données.

Module 2: NAVIGUER DANS LE TABLEUR D'EXCEL

- Utiliser les différents onglets du tableur
- Utiliser les raccourcis

Module 3: SAISIR ET IMPORTER DES DONNEES

- Se connecter à une source de données externe et d'importer ces données dans Excel pour une analyse ultérieure.

Module 4: SAISIR DES FORMULES ET FONCTIONS

- Entrer une formule contenant une fonction intégrée

Module 5: METTRE EN FORME DES FEUILLES DE CALCULS

- Répartir des données sur plusieurs feuilles.
- Modifier plusieurs feuilles simultanément.
- Créer des liaisons dynamiques.
- Construire des tableaux de synthèse.

Module 6: CREER DES GRAPHIQUES ELABORES

- Construire un graphique.
- Modifier le type : histogramme, courbe, secteur.
- Ajouter des étiquettes
- Ajuster les données source.

Module 7: ANALYSER LES TABLEAUX GRAPHIQUES

- Réussir un graphique : rappel sur les étapes à respecter.
- Combiner plusieurs types de graphiques en un seul.
- Comparer des séries d'ordres de grandeur différents.



FORMATION + CERTIFICATION ENI BUREAUTIQUE



- Accueil tous publics (accessibilité au public porteur de handicaps)
- Tous niveaux
- Prérequis: Voir fiche descriptive ci-jointe
- En distanciel
- En collectif (individuel sur demande)
- Délai d'accès de 02 à 31 jours
- Nombre d'heures : 45h

Tarif: 2250 euros par participant

Tous financeurs: CPF,OPCO, FAF, Pôle Emploi

Intra-entreprise: nous consulter

Renseignements et inscriptions:

06 93 06 00 17 - Barbara Reynaud
conseilreunion974@gmail.com



FORMATION + CERTIFICATION ENI BUREAUTIQUE



- Accueil tous publics (accessibilité au public porteur de handicaps)
- Tous niveaux
- Prérequis: Voir fiche descriptive ci-jointe
- En présentiel
- En collectif (individuel sur demande)
- Délai d'accès de 02 à 31 jours
- Nombre d'heures : 45h

Tarif: 3150 euros par participant

Tous financeurs: CPF,OPCO, FAF, Pôle Emploi

Intra-entreprise: nous consulter

Renseignements et inscriptions:

06 93 06 00 17 - Barbara Reynaud
conseilreunion974@gmail.com

OBJECTIF DE LA FORMATION

Créer, modifier et mettre en forme un tableau contenant des formules de calcul simples

Maîtriser les fonctions avancées de calculs et de mise en page

Créer, modifier un graphique simple

Créer, alimenter et exploiter une base de données

Mettre en forme des feuilles de calculs

Créer des graphiques élaborés

Analyser les tableaux graphiques

PROGRAMME DE LA FORMATION

Module 1: IDENTIFIER L'INTERFACE D'EXCEL ET SA TERMINOLOGIE

- Définir des règles de mise en forme conditionnelle.
- Faciliter et contrôler la saisie avec la validation de données.

Module 2: NAVIGUER DANS LE TABLEUR D'EXCEL

- Utiliser les différents onglets du tableur
- Utiliser les raccourcis

Module 3: SAISIR ET IMPORTER DES DONNEES

- Se connecter à une source de données externe et d'importer ces données dans Excel pour une analyse ultérieure.

Module 4: SAISIR DES FORMULES ET FONCTIONS

- Entrer une formule contenant une fonction intégrée

Module 5: METTRE EN FORME DES FEUILLES DE CALCULS

- Répartir des données sur plusieurs feuilles.
- Modifier plusieurs feuilles simultanément.
- Créer des liaisons dynamiques.
- Construire des tableaux de synthèse.

Module 6: CREER DES GRAPHIQUES ELABORES


- Construire un graphique.
- Modifier le type : histogramme, courbe, secteur.
- Ajouter des étiquettes
- Ajuster les données source.

Module 7: ANALYSER LES TABLEAUX GRAPHIQUES

- Réussir un graphique : rappel sur les étapes à respecter.
- Combiner plusieurs types de graphiques en un seul.
- Comparer des séries d'ordres de grandeur différents.

Module 8: UTILISER DES LISTE DE DONNEES

- Création d'un tableau de type liste de données
- Utilisation du remplissage instantané
- Tris et filtres automatiques
- Calculs automatiques dans un tableau Excel
- Filtrer dynamiquement avec les segments
- Mise en forme conditionnelle prédéfinie





CONSEIL
RÉUNION
974

"FORMATION BUREAUTIQUE" - En présentiel

EXCEL RENFORCEMENT 12h



FORMATION + CERTIFICATION ENI BUREAUTIQUE



- Accueil tous publics (accessibilité au public porteur de handicaps)
- Tous niveaux
- Prérequis: Voir fiche descriptive ci-jointe
- En présentiel
- En collectif (individuel sur demande)
- Délai d'accès de 02 à 31 jours
- Nombre d'heures : 12h

Tarif: 840 euros par participant

Tous financeurs: CPF,OPCO, FAF, Pôle Emploi

Intra-entreprise: nous consulter

Renseignements et inscriptions:

06 93 06 00 17 - Barbara Reynaud
conseilreunion974@gmail.com



FORMATION + CERTIFICATION ENI BUREAUTIQUE



- Accueil tous publics (accessibilité au public porteur de handicaps)
- Tous niveaux
- Prérequis: Voir fiche descriptive ci-jointe
- En distanciel
- En collectif (individuel sur demande)
- Délai d'accès de 02 à 31 jours
- Nombre d'heures : 12h

Tarif: 600 euros par participant
Tous financeurs: CPF,OPCO, FAF, Pôle Emploi
Intra-entreprise: nous consulter

Renseignements et inscriptions:
06 93 06 00 17 - Barbara Reynaud
conseilreunion974@gmail.com

OBJECTIF DE LA FORMATION

Créer des formules de calcul élaborées

Gérer des graphiques complexes

Créer, alimenter et exploiter une base de données

Créer des tableaux croisés dynamiques

Améliorer la performance de tableaux élaborés

PROGRAMME DE LA FORMATION

Module 1: IDENTIFIER LES FORMULES AVANCEES DU TABLEUR

- La fonction SI.
- Les fonctions NB.SI, SOMME.SI et NBVAL.
- Les fonctions MOYENNE, ECART-TYPE ET MODE.
- La fonction RECHERCHE V.
- La fonction SOUS. TOTAL.
- Les opérations logiques ET, OU.


Module 2: CREER DES MISES EN FORME CONDITIONNELLES

- Visualiser des données complexes ou en grandes quantités
- Créer des visuels d'analyse

Module 3: REALISER DES TABLEAUX CROISES DYNAMIQUES

- Mettre en place des tableaux croisés dynamiques à 1, 2 ou 3 dimensions.
- Regrouper les informations par période, par tranche.
- Filtrer, trier, masquer des données.
- Ajouter des ratios, des pourcentages.
- Insérer un graphique croisé dynamique.

EVALUATION + CERTIFICATION ENI





FORMATION + CERTIFICATION ENI BUREAUTIQUE



- Accueil tous publics (accessibilité au public porteur de handicaps)
- Tous niveaux
- Prérequis: Voir fiche descriptive ci-jointe
- En présentiel
- En collectif (individuel sur demande)
- Délai d'accès de 02 à 31 jours
- Nombre d'heures : 22h

Tarif: 1540 euros par participant

Tous financeurs: CPF,OPCO, FAF, Pôle Emploi

Intra-entreprise: nous consulter

Renseignements et inscriptions:

06 93 06 00 17 - Barbara Reynaud
conseilreunion974@gmail.com



FORMATION + CERTIFICATION ENI BUREAUTIQUE



- Accueil tous publics (accessibilité au public porteur de handicaps)
- Tous niveaux
- Prérequis: Voir fiche descriptive ci-jointe
- En distanciel
- En collectif (individuel sur demande)
- Délai d'accès de 02 à 31 jours
- Nombre d'heures : 22h

Tarif: 1100 euros par participant

Tous financeurs: CPF,OPCO, FAF, Pôle Emploi
Intra-entreprise: nous consulter

Renseignements et inscriptions:
06 93 06 00 17 - Barbara Reynaud
conseilreunion974@gmail.com

OBJECTIF DE LA FORMATION

Créer des formules de calcul élaborées

Gérer des graphiques complexes

Créer, alimenter et exploiter une base de données

Créer des tableaux croisés dynamiques

Améliorer la performance de tableaux élaborés

PROGRAMME DE LA FORMATION

Module 1: IDENTIFIER LES FORMULES AVANCEES DU TABLEUR

- La fonction SI.
- Les fonctions NB.SI, SOMME.SI et NBVAL.
- Les fonctions MOYENNE, ECART-TYPE ET MODE.
- La fonction RECHERCHEV.
- La fonction SOUS. TOTAL.
- Les opérations logiques ET, OU.

Module 2: CREER DES MISES EN FORME CONDITIONNELLES

- Visualiser des données complexes ou en grandes quantités
- Créer des visuels d'analyse

Module 3: REALISER DES TABLEAUX CROISES DYNAMIQUES

- Mettre en place des tableaux croisés dynamiques à 1, 2 ou 3 dimensions.
- Regrouper les informations par période, par tranche.
- Filtrer, trier, masquer des données.
- Ajouter des ratios, des pourcentages.
- Insérer un graphique croisé dynamique.

Module 4: ANALYSER LA COURBE DE TENDANCE

- Présenter l'évolution des actions boursières d'une société sur une période donnée.

EVALUATION + CERTIFICATION ENI



FORMATION + CERTIFICATION ENI BUREAUTIQUE



- Accueil tous publics (accessibilité au public porteur de handicaps)
- Tous niveaux
- Prérequis: Voir fiche descriptive ci-jointe
- En présentiel
- En collectif (individuel sur demande)
- Délai d'accès de 02 à 31 jours
- Nombre d'heures : 35h

Tarif: 2450 euros par participant

Tous financeurs: CPF,OPCO, FAF, Pôle Emploi

Intra-entreprise: nous consulter

Renseignements et inscriptions:

06 93 06 00 17 - Barbara Reynaud
conseilreunion974@gmail.com



FORMATION + CERTIFICATION ENI BUREAUTIQUE



- Accueil tous publics (accessibilité au public porteur de handicaps)
- Tous niveaux
- Prérequis: Voir fiche descriptive ci-jointe
- En distanciel
- En collectif (individuel sur demande)
- Délai d'accès de 02 à 31 jours
- Nombre d'heures : 35h

Tarif: 1750 euros par participant

Tous financeurs: CPF,OPCO, FAF, Pôle Emploi
Intra-entreprise: nous consulter

Renseignements et inscriptions:
06 93 06 00 17 - Barbara Reynaud
conseilreunion974@gmail.com

OBJECTIF DE LA FORMATION

- Créer des formules de calcul élaborées
- Gérer des graphiques complexes
- Créer, alimenter et exploiter une base de données
- Créer des tableaux croisés dynamiques
- Améliorer la performance de tableaux élaborés
- Optimiser et prévoir des valeurs
- Synthétiser des données
- Exécuter des macrocommandes

PROGRAMME DE LA FORMATION

Module 1: IDENTIFIER LES FORMULES AVANCEES DU TABLEUR

- La fonction SI.
- Les fonctions NB.SI, SOMME.SI et NBVAL.
- Les fonctions MOYENNE, ECART-TYPE ET MODE.
- La fonction RECHERCHEV.
- La fonction SOUS. TOTAL.
- Les opérations logiques ET, OU.

Module 2: CREER DES MISES EN FORME CONDITIONNELLES

- Visualiser des données complexes ou en grandes quantités
- Mise en forme conditionnelles

Module 3: REALISER DES TABLEAUX CROISES DYNAMIQUES

- Mettre en place des tableaux croisés dynamiques à 1, 2 ou 3 dimensions.
- Regrouper les informations par période, par tranche.
- Filtrer, trier, masquer des données.
- Ajouter des ratios, des pourcentages.
- Insérer un graphique croisé dynamique.

Module 4: ANALYSER LA COURBE DE TENDANCE

- Présenter l'évolution des actions boursières d'une société sur une période donnée.

Module 5: OPTIMISER ET PREVOIR DES VALEURS

- Générer automatiquement des valeurs futures basées sur des données existantes ou des valeurs extrapolées basées sur des calculs de tendance linéaire ou croissante

Module 6: SYNTHETISER DES DONNEES

- Mettre les données sous forme de tableau.
- Appliquer des tris multicritères et personnalisés.
- Interroger, extraire des données avec les filtres automatiques.
- Supprimer des doublons

Module 7: EXECUTER DES MACRO-COMMANDES

- Utiliser l'enregistreur de macros.
- Modifier une macro enregistrée.
- Affecter une macro à un bouton, à un objet.
- Créer une macro accessible depuis tous les classeurs.


EVALUATION +

CERTIFICATION ENI BUREAUTIQUE

CONSEIL REUNION 974

Numéro SIRET: 80532924000024

Numéro de déclaration d'activité: 04973171297 (La Réunion)





FORMATION + CERTIFICATION ENI BUREAUTIQUE



- Accueil tous publics (accessibilité au public porteur de handicaps)
- Tous niveaux
- Prérequis: Voir fiche descriptive ci-jointe
- En présentiel
- En collectif (individuel sur demande)
- Délai d'accès de 02 à 31 jours
- Nombre d'heures : 45h

Tarif: 3150 euros par participant

Tous financeurs: CPF,OPCO, FAF, Pôle Emploi

Intra-entreprise: nous consulter

Renseignements et inscriptions:

06 93 06 00 17 - Barbara Reynaud
conseilreunion974@gmail.com



FORMATION + CERTIFICATION ENI BUREAUTIQUE



- Accueil tous publics (accessibilité au public porteur de handicaps)
- Tous niveaux
- Prérequis: Voir fiche descriptive ci-jointe
- En distanciel
- En collectif (individuel sur demande)
- Délai d'accès de 02 à 31 jours
- Nombre d'heures : 45h

Tarif: 2250 euros par participant
Tous financeurs: CPF,OPCO, FAF, Pôle Emploi
Intra-entreprise: nous consulter

Renseignements et inscriptions:
06 93 06 00 17 - Barbara Reynaud
conseilreunion974@gmail.com

OBJECTIF DE LA FORMATION

Créer des formules de calcul élaborées ,Gérer des graphiques complexes
Créer, alimenter et exploiter une base de données ,Créer des tableaux croisés dynamiques
Améliorer la performance de tableaux élaborés, Optimiser et prévoir des valeurs
Synthétiser des données , Exécuter des macrocommandes

PROGRAMME DE LA FORMATION

Module 1: IDENTIFIER LES FORMULES AVANCEES DU TABLEUR

- Les fonction SI/NB/SI/SOMME.SI/NBVAL/MOYENNE/ECART-TYPE ET MODE/RECHERCHEV/SOUS TOTAL.
- Les opérations logiques ET, OU.

Module 2: CREER DES MISES EN FORME CONDITIONNELLES

- Visualiser des données complexes ou en grandes quantités
- Mise en forme conditionnelles

Module 3: REALISER DES TABLEAUX CROISES DYNAMIQUES

- Mettre en place des tableaux croisés dynamiques à 1, 2 ou 3 dimensions.
- Regrouper les informations par période, par tranche.
- Filtrer, trier, masquer des données.
- Ajouter des ratios, des pourcentages.
- Insérer un graphique croisé dynamique.

Module 4: ANALYSER LA COURBE DE TENDANCE

- Présenter l'évolution des actions boursières d'une société sur une période donnée.

Module 5: OPTIMISER ET PREVOIR DES VALEURS

- Générer automatiquement des valeurs futures basées sur des données existantes ou des valeurs extrapolées basées sur des calculs de tendance linéaire ou croissante

Module 6: SYNTHETISER DES DONNEES

- Mettre les données sous forme de tableau.
- Appliquer des tris multicritères et personnalisés.
- Interroger, extraire des données avec les filtres automatiques.
- Supprimer des doublons

Module 7: EXECUTER DES MACRO-COMMANDES

- Utiliser l'enregistreur de macros.
- Modifier une macro enregistrée.
- Affecter une macro à un bouton, à un objet et créer une macro accessible depuis tous les classeurs.

Module 8: AUTOMATISER : CALCULS MATRICIELS, MEGA-FORMULES

- Comprendre l'intérêt des calculs matriciels.
- Utiliser des fonctions matricielles : FREQUENCE (), SOMMEPROD ()...
- Combiner les fonctions INDEX () et EQUIV (), DECALER (), INDIRECT ().
- Mettre en place des formules complexes et imbriquées.
- Pratiquer l'adressage semi-absolu.
- Réaliser un audit de ses formules.



FORMATION + CERTIFICATION ENI BUREAUTIQUE

- Accueil tous publics (accessibilité au public porteur de handicaps)
- Tous niveaux
- Prérequis: Voir fiche descriptive ci-jointe
- En présentiel
- En collectif (individuel sur demande)
- Délai d'accès de 02 à 31 jours
- Nombre d'heures : 22h

Tarif: 1540 euros par participant

Tous financeurs: CPF,OPCO, FAF, Pôle Emploi

Intra-entreprise: nous consulter

Renseignements et inscriptions:

06 93 06 00 17 - Barbara Reynaud
conseilreunion974@gmail.com

OBJECTIF DE LA FORMATION

Créer et modifier un diaporama
Réaliser une présentation attractive
Projeter un diaporama

PROGRAMME DE LA FORMATION

Module 1: MAITRISER L'INTERFACE POWERPOINT

- Créer un thème personnalisé : jeu de couleurs, polices et effets.
- Modifier le texte et les objets du masque des diapositives.
- Exploiter plusieurs masques dans une seule présentation.
- Ajouter une ou plusieurs dispositions personnalisées.
- Intégrer des espaces réservés.
- Créer des modèles et des maquettes prêts à l'emploi.

Module 2: DÉFINIR LA LIGNE GRAPHIQUE DES DIAPOSITIVES

- Choisir une disposition adaptée au contenu de la diapositive.
- Insérer une photo et la personnaliser.
- Élaborer des schémas ou des organigrammes SmartArt.
- Construire un tableau, tracer un graphique.
- Insérer un tableau ou un graphique Excel.
- Ajouter un texte décoratif WordArt.
- Positionner, aligner et répartir les différents objets.
- Dissocier et grouper des objets.


Module 3: EXPLOITER LES DIFFÉRENTES FONCTIONS POUR CONCEVOIR LES DIAPOSITIVES

- Mettre au point une navigation personnalisée.
- Créer un sommaire dynamique grâce à l'outil "Zoom".
- Créer des boutons d'action, des liens hypertextes.
- Concevoir une borne interactive.
- Lier plusieurs présentations.

Module 4: AJOUTER DES EFFETS D'ANIMATION

- Optimiser transitions et animations.
- Définir des effets d'entrée, de sortie ou d'accentuation.
- Déplacer un objet sur une trajectoire.
- Déclencher une animation par un clic sur un objet.
- Créer plusieurs diaporamas à partir d'un seul.

EVALUATION + CERTIFICATION ENI





FORMATION + CERTIFICATION ENI BUREAUTIQUE

- Accueil tous publics (accessibilité au public porteur de handicaps)
- Tous niveaux
- Prérequis: Voir fiche descriptive ci-jointe
- En présentiel
- En collectif (individuel sur demande)
- Délai d'accès de 02 à 31 jours
- Nombre d'heures : 35h

Tarif: 2450 euros par participant

Tous financeurs: CPF,OPCO, FAF, Pôle Emploi

Intra-entreprise: nous consulter

Renseignements et inscriptions:

06 93 06 00 17 - Barbara Reynaud
conseilreunion974@gmail.com



OBJECTIF DE LA FORMATION

Créer et modifier un diaporama

Insérer des documents et sources externes

Réaliser une présentation attractive

Projeter un diaporama et le présenter à l'oral

PROGRAMME DE LA FORMATION

Module 1: MAITRISER L'INTERFACE POWERPOINT

- Créer un thème personnalisé : jeu de couleurs, polices et effets.
- Modifier le texte et les objets du masque des diapositives.
- Exploiter plusieurs masques dans une seule présentation.
- Ajouter une ou plusieurs dispositions personnalisées.
- Intégrer des espaces réservés.
- Créer des modèles et des maquettes prêts à l'emploi.

Module 2: DÉFINIR LA LIGNE GRAPHIQUE DES DIAPOSITIVES

- Choisir une disposition adaptée au contenu de la diapositive.
- Insérer une photo et la personnaliser.
- Élaborer des schémas ou des organigrammes SmartArt.
- Construire un tableau, tracer un graphique.
- Insérer un tableau ou un graphique Excel.
- Ajouter un texte décoratif WordArt.
- Positionner, aligner et répartir les différents objets.

Module 3: EXPLOITER LES DIFFÉRENTES FONCTIONS POUR CONCEVOIR LES DIAPOSITIVES

- Mettre au point une navigation personnalisée.
- Créer un sommaire dynamique grâce à l'outil "Zoom", des boutons d'action, des liens hypertextes.
- Concevoir une borne interactive et lier plusieurs présentations.

Module 4: AJOUTER DES EFFETS D'ANIMATION

- Optimiser transitions et animations.
- Définir des effets d'entrée, de sortie ou d'accentuation.
- Déplacer un objet sur une trajectoire.
- Déclencher une animation par un clic sur un objet.
- Créer plusieurs diaporamas à partir d'un seul.

Module 5: INSÉRER DES DOCUMENTS ET SOURCES EXTERNES (IMAGES, LIENS HYPER TEXTE, VIDÉO...)

- Exploiter des photos numériques : travailler le cadrage, la luminosité, les couleurs.
- Insérer des icônes, des modèles 3D.
- Générer et modifier un album photos.
- Insérer et paramétrer des objets multimédias : vidéos ou sons.


Module 6: VISUALISER ET MODIFIER LE POWERPOINT

- Appliquer des effets de transition sur une ou plusieurs diapositives.
- Animer le texte, les objets, des schémas.
- Exécuter le diaporama avec aisance : naviguer entre les diapositives, inhiber l'écran, exploiter le mode présentateur.

Module 7: PRÉSENTER LE DIAPORAMA À L'ORAL

- Optimiser transitions et animations.
- Définir des effets d'entrée, de sortie ou d'accentuation.
- Déplacer un objet sur une trajectoire.
- Déclencher une animation par un clic sur un objet.
- Créer plusieurs diaporamas à partir d'un seul.





FORMATION + CERTIFICATION ENI BUREAUTIQUE



- Accueil tous publics (accessibilité au public porteur de handicaps)
- Tous niveaux
- Prérequis: Voir fiche descriptive ci-jointe
- En présentiel
- En collectif (individuel sur demande)
- Délai d'accès de 02 à 31 jours
- Nombre d'heures : 22h


Tarif: 1540 euros par participant

Tous financeurs: CPF,OPCO, FAF, Pôle Emploi

Intra-entreprise: nous consulter

Renseignements et inscriptions:

06 93 06 00 17 - Barbara Reynaud
conseilreunion974@gmail.com



FORMATION + CERTIFICATION ENI BUREAUTIQUE



- Accueil tous publics (accessibilité au public porteur de handicaps)
- Tous niveaux
- Prérequis: Voir fiche descriptive ci-jointe
- En distanciel
- En collectif (individuel sur demande)
- Délai d'accès de 02 à 31 jours
- Nombre d'heures : 22h

Tarif: 1100 euros par participant

Tous financeurs: CPF,OPCO, FAF, Pôle Emploi

Intra-entreprise: nous consulter

Renseignements et inscriptions:
06 93 06 00 17 - Barbara Reynaud
conseilreunion974@gmail.com

OBJECTIF DE LA FORMATION

Créer un document simple
Mettre en forme un document long
Créer, modifier un tableau

PROGRAMME DE LA FORMATION

Module 1: IDENTIFIER L'INTERFACE ET SA TERMINOLOGIE

- Se repérer dans l'écran : ruban, barre d'accès rapide, barre d'état.
- Créer un document avec méthode : saisir, enregistrer, présenter.
- Prévisualiser et imprimer

Module 2: ACQUERIR LES FONDAMENTAUX

- Choisir les polices et leurs attributs : gras, souligné, italique, couleur.
- Aérer le document : interlignes, espacements, retraits.
- Encadrer un titre, l'ombrer.
- Créer des listes à puces ou numérotées.
- Gagner du temps : appliquer, modifier des styles, copier la mise en forme.

Module 3: REALISER ET MODIFIER UN DOCUMENT

- Modifier ponctuellement un document.
- Afficher/Masquer les marques de mise en forme.
- Supprimer, déplacer, recopier du texte.
- Corriger un texte : vérifier l'orthographe, chercher des synonymes.
- Convertir un document en pdf.

Module 4: ILLUSTRER LE DOCUMENT

- Définir l'habillage du texte autour des images
- Dessiner un tableau, fusionner et fractionner des cellules.
- Insérer un graphique ou un tableau Excel.
- Maîtriser le positionnement des différents objets

EVALUATION + CERTIFICATION ENI





CONSEIL
RÉUNION
974

"FORMATION BUREAUTIQUE" - En présentiel

WORD INITIATION 35h



FORMATION + CERTIFICATION ENI BUREAUTIQUE



- Accueil tous publics (accessibilité au public porteur de handicaps)
- Tous niveaux
- Prérequis: Voir fiche descriptive ci-jointe
- En présentiel
- En collectif (individuel sur demande)
- Délai d'accès de 02 à 31 jours
- Nombre d'heures : 35h

Tarif: 2450 euros par participant

Tous financeurs: CPF,OPCO, FAF, Pôle Emploi

Intra-entreprise: nous consulter

Renseignements et inscriptions:

06 93 06 00 17 - Barbara Reynaud
conseilreunion974@gmail.com



CONSEIL
RÉUNION
974

"FORMATION BUREAUTIQUE" - En distanciel

WORD INITIATION 35h



FORMATION + CERTIFICATION ENI BUREAUTIQUE



- Accueil tous publics (accessibilité au public porteur de handicaps)
- Tous niveaux
- Prérequis: Voir fiche descriptive ci-jointe
- En distanciel
- En collectif (individuel sur demande)
- Délai d'accès de 02 à 31 jours
- Nombre d'heures : 35h

Tarif: 1750 euros par participant

Tous financeurs: CPF,OPCO, FAF, Pôle Emploi

Intra-entreprise: nous consulter

Renseignements et inscriptions:

06 93 06 00 17 - Barbara Reynaud
conseilreunion974@gmail.com

OBJECTIF DE LA FORMATION

Créer un document simple

Mettre en forme un document long

Créer, modifier un tableau

Construire des documents professionnels

PROGRAMME DE LA FORMATION

Module 1: IDENTIFIER L'INTERFACE ET SA TERMINOLOGIE

- Se repérer dans l'écran : ruban, barre d'accès rapide, barre d'état.
- Créer un document avec méthode : saisir, enregistrer, présenter.
- Prévisualiser et imprimer

Module 2: ACQUERIR LES FONDAMENTAUX

- Choisir les polices et leurs attributs : gras, souligné, italique, couleur.
- Aérer le document : interlignes, espacements, retraits.
- Encadrer un titre, l'ombrer.
- Créer des listes à puces ou numérotées.
- Gagner du temps : appliquer, modifier des styles, copier la mise en forme.

Module 3: REALISER ET MODIFIER UN DOCUMENT

- Modifier ponctuellement un document.
- Afficher/Masquer les marques de mise en forme.
- Supprimer, déplacer, recopier du texte.
- Corriger un texte : vérifier l'orthographe, chercher des synonymes.
- Convertir un document en pdf.

Module 4: ILLUSTRER LE DOCUMENT

- Définir l'habillage du texte autour des images
- Dessiner un tableau, fusionner et fractionner des cellules.
- Insérer un graphique ou un tableau Excel.
- Maîtriser le positionnement des différents objets

Module 5: CONSTRUIRE DES DOCUMENTS PROFESSIONNELS (CV, RAPPORT, COURRIER...)

- Définir et numéroté les titres.
- Changer la présentation du document : appliquer un nouveau jeu de styles, modifier les couleurs, polices et effets de thème.
- Ajouter une page de garde.
- Insérer un sommaire, une table des matières.
- Définir les sauts de page.
- Numéroté les pages.

Module 6: INSERER DIFFERENT STYLE DE TABLEAU


- Créer et positionner un tableau.
- Ajouter, supprimer des lignes ou des colonnes.
- Appliquer un style de tableau.
- Modifier les bordures, les trames

EVALUATION - CERTIFICATION ENI BUREAUTIQUE

CONSEIL REUNION 974

Numéro SIRET: 80532924000024

Numéro de déclaration d'activité: 04973171297 (La Réunion)





FORMATION + CERTIFICATION ENI BUREAUTIQUE



- Accueil tous publics (accessibilité au public porteur de handicaps)
- Tous niveaux
- Prérequis: Voir fiche descriptive ci-jointe
- En présentiel
- En collectif (individuel sur demande)
- Délai d'accès de 02 à 31 jours
- Nombre d'heures : 22h

Tarif: 1540 euros par participant

Tous financeurs: CPF,OPCO, FAF, Pôle Emploi

Intra-entreprise: nous consulter

Renseignements et inscriptions:

06 93 06 00 17 - Barbara Reynaud
conseilreunion974@gmail.com



FORMATION + CERTIFICATION ENI BUREAUTIQUE



- Accueil tous publics (accessibilité au public porteur de handicaps)
- Tous niveaux
- Prérequis: Voir fiche descriptive ci-jointe
- En distanciel
- En collectif (individuel sur demande)
- Délai d'accès de 02 à 31 jours
- Nombre d'heures : 22h

Tarif: 1100 euros par participant

Tous financeurs: CPF,OPCO, FAF, Pôle Emploi

Intra-entreprise: nous consulter

Renseignements et inscriptions:

06 93 06 00 17 - Barbara Reynaud
conseilreunion974@gmail.com

OBJECTIF DE LA FORMATION

Maîtriser la mise en œuvre d'un publipostage
Créer, mettre en forme des documents longs et complexes
Optimiser des documents complexes

PROGRAMME DE LA FORMATION

Module 1: RENFORCER SA MAITRISE DE L'INTERFACE WORD

- Personnaliser l'interface du logiciel crée/masquer des onglets
- Gestion de la barre d'outils accès rapide
- Les raccourcis clavier
- Utiliser parfaitement le volet de navigation et le mode Plan.

Module 2: INSÉRER DES TABLEAUX, DES IMAGES ET DES OBJETS GRAPHIQUES

- Insérer une image, un texte décoratif WordArt.
- Illustrer un processus, un cycle avec un diagramme SmartArt.
- Créer et positionner un tableau.
- Ajouter, supprimer des lignes ou des colonnes.

Module 3: ÉLABORER UN DOCUMENT AVEC DES FONCTIONS COMPLEXES

- Maîtriser et utiliser la mise en forme d'un document avec les fonctions classiques et plus complexes du traitement de texte Word afin d'organiser son travail et gagner un temps précieux.

Module 4: STRUCTURER UN DOCUMENT AVEC UN PLAN ET SOMMAIRE

- Créer des styles pour les listes à puces, numérotées ou hiérarchisées.
- Utiliser les styles hiérarchiques pour numéroter automatiquement les titres et insérer le sommaire.
- Définir les en-têtes et pieds de page.

EVALUATION - CERTIFICATION ENI BUREAUTIQUE



FORMATION + CERTIFICATION ENI BUREAUTIQUE



- Accueil tous publics (accessibilité au public porteur de handicaps)
- Tous niveaux
- Prérequis: Voir fiche descriptive ci-jointe
- En présentiel
- En collectif (individuel sur demande)
- Délai d'accès de 02 à 31 jours
- Nombre d'heures : 35h

Tarif: 2450 euros par participant

Tous financeurs: CPF,OPCO, FAF, Pôle Emploi

Intra-entreprise: nous consulter

Renseignements et inscriptions:

06 93 06 00 17 - Barbara Reynaud
conseilreunion974@gmail.com



FORMATION + CERTIFICATION ENI BUREAUTIQUE



- Accueil tous publics (accessibilité au public porteur de handicaps)
- Tous niveaux
- Prérequis: Voir fiche descriptive ci-jointe
- En distanciel
- En collectif (individuel sur demande)
- Délai d'accès de 02 à 31 jours
- Nombre d'heures : 35h

Tarif: 1750 euros par participant

Tous financeurs: CPF,OPCO, FAF, Pôle Emploi

Intra-entreprise: nous consulter

Renseignements et inscriptions:

06 93 06 00 17 - Barbara Reynaud
conseilreunion974@gmail.com

OBJECTIF DE LA FORMATION

Maîtriser la mise en œuvre d'un publipostage

Créer, mettre en forme des documents longs et complexes

Optimiser des documents complexes

Créer des formulaires

PROGRAMME DE LA FORMATION

Module 1: RENFORCER SA MAITRISE DE L'INTERFACE WORD

- Personnaliser l'interface du logiciel crée/masquer des onglets
- Gestion de la barre d'outils accès rapide
- Les raccourcis clavier
- Utiliser parfaitement le volet de navigation et le mode Plan.

Module 2: INSÉRER DES TABLEAUX, DES IMAGES ET DES OBJETS GRAPHIQUES

- Insérer une image, un texte décoratif WordArt.
- Illustrer un processus, un cycle avec un diagramme SmartArt.
- Créer et positionner un tableau.
- Ajouter, supprimer des lignes ou des colonnes.

Module 3: ÉLABORER UN DOCUMENT AVEC DES FONCTIONS COMPLEXES

- Maîtriser et utiliser la mise en forme d'un document avec les fonctions classiques et plus complexes du traitement de texte Word afin d'organiser son travail et gagner un temps précieux.

Module 4: STRUCTURER UN DOCUMENT AVEC UN PLAN ET SOMMAIRE

- Créer des styles pour les listes à puces, numérotées ou hiérarchisées.
- Utiliser les styles hiérarchiques pour numéroté automatiquement les titres et insérer le sommaire.
- Définir les en-têtes et pieds de page.

Module 5: CRÉER DES FORMULAIRES

- Définir le texte générique et les zones à remplir.
- Utiliser des contrôles : listes déroulantes, cases à cocher, calendrier.
- Verrouiller le formulaire avant distribution.

Module 6: CRÉER DU PUBLIPOSTAGE ET DU E-MAILING

- Créer la lettre, le document ou le message type.
- Préparer les données pour la fusion.
- Insérer des champs de fusion.
- Éditer le mailing ou l'e-mailing.

Module 7: COLLABORER SUR UN MÊME DOCUMENT

- Suivre des modifications multi-utilisateurs.
- Accepter/Refuser des modifications.
- Insérer et réviser des commentaires.

EVALUATION - CERTIFICATION ENI BUREAUTIQUE

